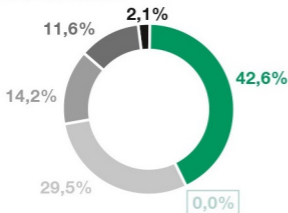


Stromkennzeichnung

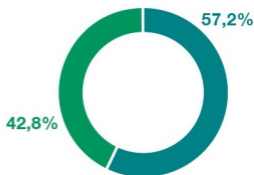
Mainova

Gesamtstrommix

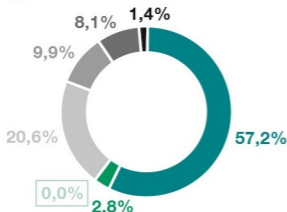


Produktmix

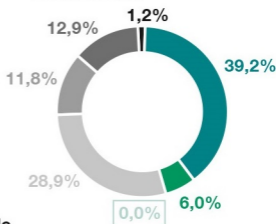
Novanatur, Green-, Öko Optionen



Verbleibender Energiemix Mainova



Stromerzeugung in Deutschland



Umweltauswirkungen je Kilowattstunde

CO₂-Emissionen

Produktmix (Novanatur, Green-, Öko Optionen)

| 0 g/kWh

Mainova Gesamtstrommix

■ 353 g/kWh

Verbleibender Energiemix Mainova

■ 246 g/kWh

Stromerzeugung in Deutschland

■ 350 g/kWh

Radioaktiver Abfall

Produktmix (Novanatur, Green-, Öko Optionen)

| 0 g/kWh

Mainova Gesamtstrommix

■ 0,0003 g/kWh

Verbleibender Energiemix Mainova

■ 0,0002 g/kWh

Stromerzeugung in Deutschland

■ 0,0003 g/kWh

■ Erneuerbare Energien, finanziert aus der EEG-Umlage

■ Erneuerbare Energien mit Herkunftsnachweis, nicht finanziert aus der EEG-Umlage

■ Mieterstrom, finanziert aus der EEG-Umlage

■ Kohle

■ Erdgas

■ Kernenergie

■ Sonstige fossile Energieträger