

## Fundamentale Entwicklung am Energiemarkt

Die Terminkontrakte für Gas und Strom büßten in den zurückliegenden zwei Wochen überwiegend an Wert ein. Die Waffenstillstandsvereinbarung zwischen den Beteiligten am Nahost-Konflikt hat zwar etwas Beruhigung an den Märkten ausgelöst, gleichwohl besteht noch Ungewissheit betreffend den Ausgang der Verhandlungen über einen dauerhaften Frieden in der Region sowie bezüglich der Wiederbefahrbarkeit der „Straße von Hormus“.

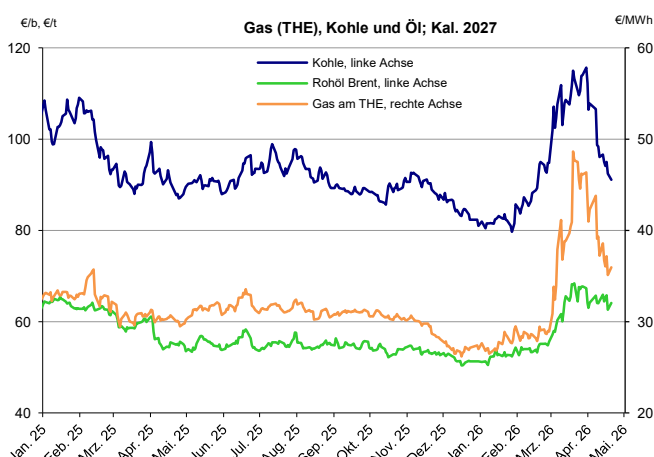
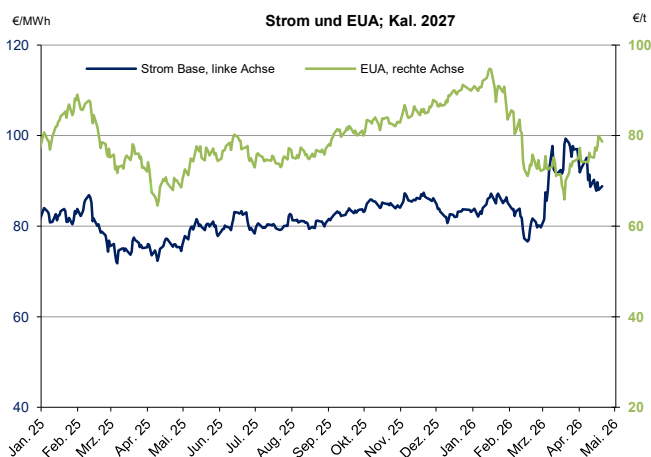
Wir vermuten, dass die fragile Lage in Nahost zunächst noch weiter anhält und die Nachrichten zu diesem Thema den Verlauf der Energiepreise erneut maßgeblich bestimmen werden. In Bezug auf die üblichen Einflussfaktoren, vor allem Gas betreffend, hat sich das Umfeld etwas eingetrübt. Die LNG-Importe nach Europa nehmen tendenziell ab, gleichwohl die Höhe im Vergleich zu früheren Jahren immer noch recht gut ist, daneben sehen wir aktuell abnehmende norwegische Gasexporte aufgrund geplanter und ungeplanter Ausfälle sowie eine langsamere Befüllung der Gasspeicher in der EU im Vergleich zu früheren Jahren.

Die Europäischen Emissionsrechte (EUA) konnten zuletzt leichte Gewinne verbuchen. Zwar bleiben die Marktakteure aufgrund der angestrebten Reform beim Emissionshandel tendenziell mit Neuengagements etwas zurückhaltend, allerdings dürfte etwas Kaufinteresse von aufkommenden Konjunkturoptimismus sowie von Seiten der Investment-Fonds ausgelöst worden sein.

## Erwartung Preisverlauf für die kommenden zwei Wochen

Wir erwarten in Abhängigkeit der Nachrichten zum Nahost-Konflikt einen insgesamt volatilen Preisverlauf, der tendenziell in eine Seitwärtsentwicklung übergehen könnte.

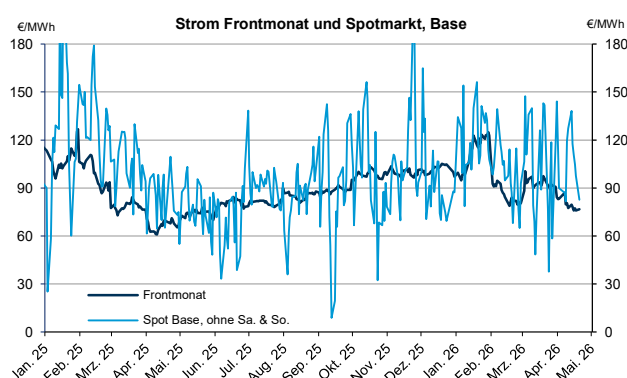
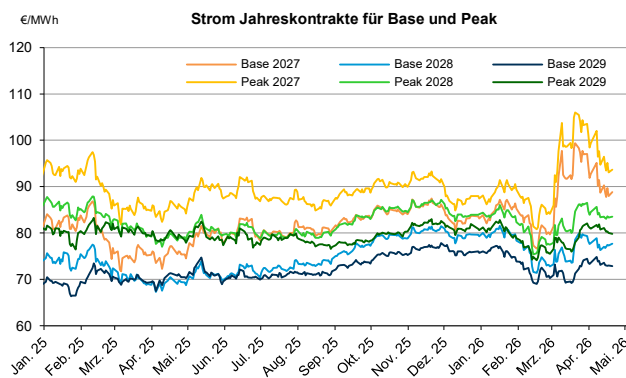
Kontrakte 2027	Aktuell 21.04.26	Settlement 08.04.26	Veränderung absolut	Tendenz seit letztem Weekly	Jahreshoch seit 02.01.2026	Jahrestief seit 02.01.2026
Strom Base 2027 (€/MWh)	88,25	90,19	-1,94	↘	99,34	76,62
CO2 2027 (€/t)	77,40	74,09	+3,31	↗	94,80	65,92
Erdgas THE 2027 (€/MWh)	36,30	39,09	-2,79	↘	48,64	26,50
Kohle 2027 (\$/t)	110,20	116,73	-6,53	↘	135,18	95,94
Kohle 2027 (€/t)	92,18	98,71	-6,53	↘	115,65	79,68
Öl Brent 2027 (\$/b)	76,48	75,77	+0,71	↗	80,25	60,03
Öl Brent 2027 (€/b)	63,97	64,07	-0,10	↘	68,42	50,51
USD je Euro in 2027	1,1955	1,1826	+0,0129	↗	1,2279	1,1575



Preisüberblick Strom

Kontrakte in €/MWh	Aktuell 21.04.26	Settlement 08.04.26	Veränderung absolut	Tendenz seit letztem Weekly	Jahreshoch seit 02.01.2026	Jahrestief seit 02.01.2026
Strom Base 2027	88,25	90,19	-1,94	↘	99,34	76,62
Strom Base 2028	77,10	76,86	+0,24	↗	81,57	71,42
Strom Base 2029	72,70	73,90	-1,20	↘	77,27	69,02
Strom Peak 2027	93,20	96,47	-3,27	↘	106,02	80,83
Strom Peak 2028	83,05	84,00	-0,95	↘	86,50	75,42
Strom Peak 2029	79,70	81,27	-1,57	↘	82,84	74,10
Phelix Base Spot <sup>1</sup>	78,67	81,63	-2,96	↘	156,17	37,68
Phelix Peak Spot <sup>1</sup>	38,35	52,31	-13,96	↘	216,67	36,92

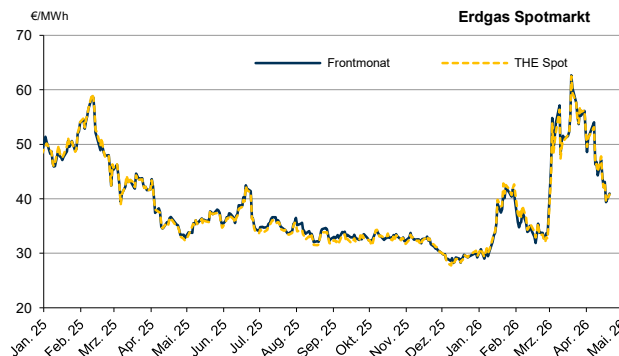
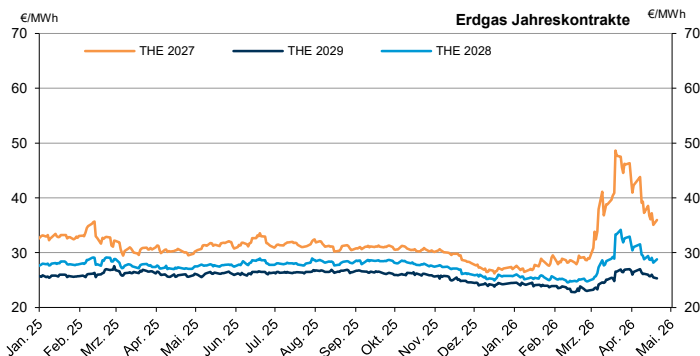
<sup>1</sup> Spotpreise ohne Wochenende



Preisüberblick Erdgas

Kontrakte in €/MWh	Aktuell 21.04.26	Settlement 08.04.26	Veränderung absolut	Tendenz seit letztem Weekly	Jahreshoch seit 02.01.2025	Jahrestief seit 02.01.2025
Erdgas THE 2027	36,30	39,09	-2,79	↘	48,64	26,50
Erdgas THE 2028	28,90	29,63	-0,73	↘	34,15	24,56
Erdgas THE 2029	25,80	26,39	-0,59	↘	26,98	22,80
Erdgas THE FM	40,55	46,32	-5,77	↘	62,67	29,01
Erdgas THE FQ	42,00	46,69	-4,69	↘	62,21	27,55
THE Day-Ahead <sup>1</sup>	41,60	46,31	-4,71	↘	62,49	29,37
TTF Day-Ahead <sup>1</sup>	41,45	45,97	-4,52	↘	61,39	28,07

<sup>1</sup> Spotpreise ohne Wochenende



Rechtlicher Hinweis:  
Mainova Energy Weekly soll Ihnen einen aktuellen Überblick über die gegenwärtige Marktlage und die Markteinschätzung der Mainova AG geben. Die tatsächliche Marktentwicklung ist nicht vorhersehbar. Die im Rahmen der Markteinschätzung getroffenen Aussagen über mögliche Kursentwicklungen basieren auf Analysen der Mainova AG. Diese werden nach bestem Wissen sowie mit größter Sorgfalt und ggf. auch unter Mithilfe von KI erstellt, geben jedoch keinerlei Gewähr oder Sicherheit, dass diese Einschätzungen oder Erwartungen sich als zutreffend erweisen werden. Die dargestellten historischen Daten sind keine Prognosen für die Zukunft. Mainova übernimmt keinerlei Haftung oder Gewähr für deren Richtigkeit, Aktualität und Vollständigkeit. Die angegebenen Preise, sonstige Indikationen oder Einschätzungen beziehen sich ausschließlich auf den Zeitpunkt der Erstellung der Ausarbeitung. Die Inhalte dienen ausschließlich der Information und stellen weder ein Angebot noch eine Aufforderung zur Abgabe eines Angebots oder eine sonstige Beratung dar, insbesondere keine Empfehlung zum Kauf, Halten oder Verkauf von Produkten, Abschluss von Lieferverträgen oder der Fixierung von Lieferfranchen. Für Schäden, die im Zusammenhang mit der Verwendung und/oder der Verteilung dieser Ausarbeitung entstehen oder entstanden sind, übernimmt Mainova AG keine Haftung. Der „Energy Weekly“ ist auch in Auszügen urheberrechtlich geschützt. Vervielfältigung, Verarbeitung, Veränderung und/oder Weitergabe ist nur mit ausdrücklicher schriftlicher Erlaubnis der Mainova AG gestattet.