

Fundamentale Entwicklung am Energiemarkt

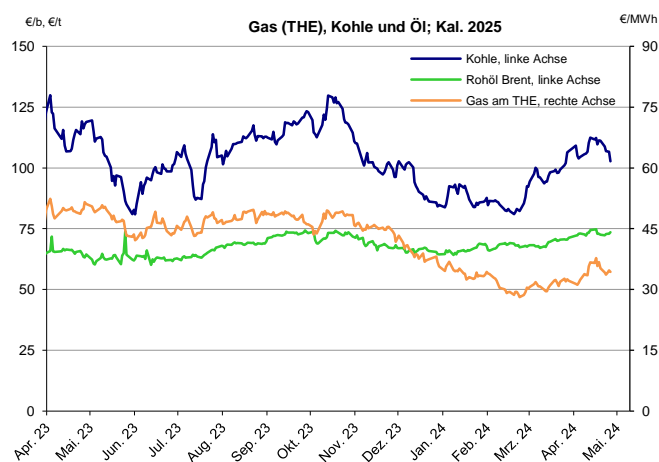
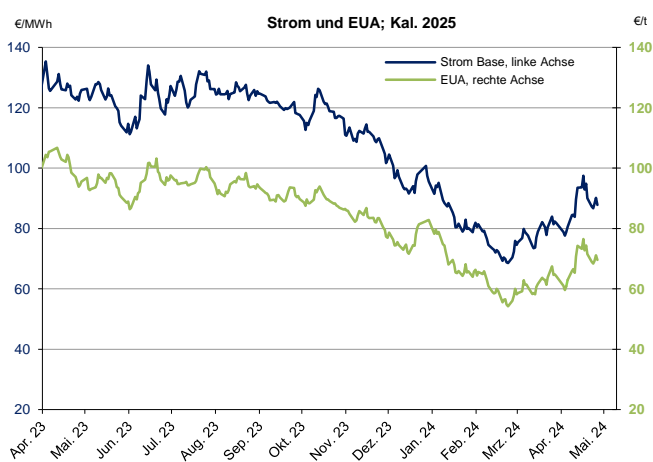
Die Notierungen am Gas- und Stromterminmarkt tendierten in den letzten Handelstagen und auch heute zu Wochenbeginn abwärts, nachdem die Ängste über mögliche Unterbrechungen bei den Energielieferungen aus dem Nahen Osten in den Hintergrund traten und die Marktakteure ihren Blick wieder verstärkt auf die fundamentalen Rahmendaten lenkten. In diesem Zusammenhang machten sich unter anderem die Temperaturprognosen für die nächsten Tage bemerkbar, die nach der kühlen Phase deutlich steigende Werte vorhersagten und dementsprechend auch mit einem spürbaren Rückgang bei der Gasnachfrage gerechnet werden kann.

In den kommenden zwei Wochen erwarten wir bei den Gas- und Stromterminkontrakten einen Seitwärtstrend um die aktuellen Preisniveaus. Nach den zuletzt gesehenen Verlusten dürften wieder verstärkt Käufer in den Markt eintreten und gleichzeitig sollten sinkende Gasexporte aus Norwegen aufgrund von umfangreichen geplanten Wartungsarbeiten preisstützend wirken. Daneben könnten auch politische Entscheidungen Einfluss nehmen. So wird auf EU-Ebene an einem neuen Sanktionspaket für Russland gearbeitet, welches auch den russischen Gassektor und hier vor allem die LNG-Exporte treffen könnte. Bisher blieben die russischen Gasexporte von Sanktionen verschont, aber Presseberichten zufolge dürfte jetzt relativ zeitnah ein Schritt in diese Richtung erfolgen. Daraus sollten, in Abhängigkeit der konkreten Sanktionsmaßnahmen, preisstützende bzw. -erhöhende Effekte auf die Terminkontrakte ausgehen.

Erwartung Preisverlauf für die nächsten zwei Wochen:

Wir erwarten einen Seitwärtstrend bei den Gas- und Stromterminprodukten um die aktuellen Preisniveaus.

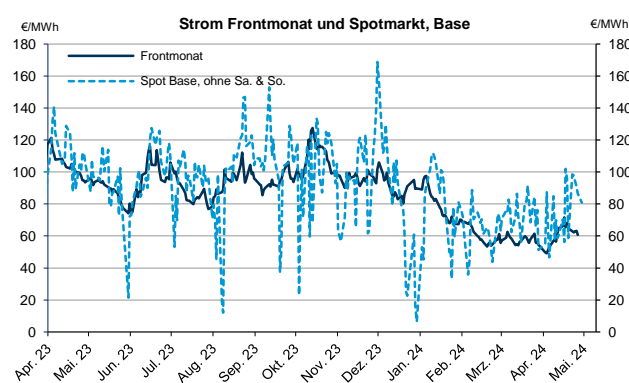
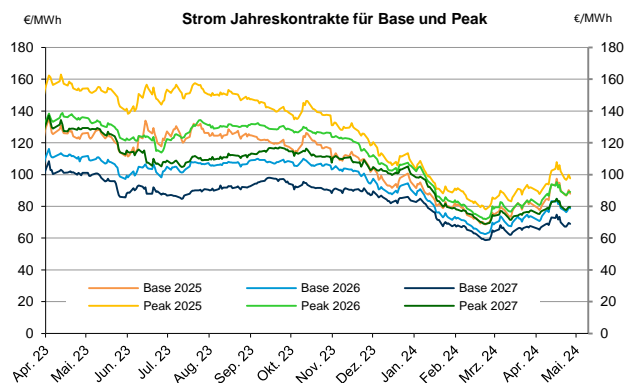
Kontrakte	Aktuell 29.04.24	Settlement 15.04.24	Veränderung absolut	Tendenz seit letztem Weekly	Jahreshoch seit 02.01.2024	Jahrestief seit 02.01.2024
Strom Base 2025 (€/MWh)	86,00	93,57	-7,57	↘	97,49	68,55
CO2 2025 (€/t)	68,48	73,27	-4,79	↘	79,69	54,21
Erdgas THE 2025 (€/MWh)	33,50	36,56	-3,06	↘	37,75	28,13
Kohle 2025 (\$/t)	112,50	121,31	-8,81	↘	122,44	89,17
Kohle 2025 (€/t)	102,65	111,73	-9,08	↘	112,50	80,94
Öl Brent 2025 (\$/b)	79,70	81,04	-1,34	↘	81,17	71,97
Öl Brent 2025 (€/b)	72,72	74,64	-1,92	↘	74,78	64,24
USD je Euro in 2025	1,0960	1,0858	+0,0102	↗	1,1208	1,0855



Preisüberblick Strom

Kontrakte in €/MWh	Aktuell 29.04.24	Settlement 15.04.24	Veränderung absolut	Tendenz seit letztem Weekly	Jahreshoch seit 02.01.2024	Jahrestief seit 02.01.2024
Strom Base 2025	86,00	93,57	-7,57	↓	97,49	68,55
Strom Base 2026	77,00	82,87	-5,87	↓	90,77	62,62
Strom Base 2027	68,00	72,68	-4,68	↓	84,82	58,75
Strom Peak 2025	95,00	103,60	-8,60	↓	108,73	78,15
Strom Peak 2026	86,50	93,02	-6,52	↓	105,24	71,91
Strom Peak 2027	77,00	83,38	-6,38	↓	98,84	68,95
Phelix Base Spot ¹	69,38	56,26	+13,12	↑	111,84	33,12
Phelix Peak Spot ¹	55,34	62,75	-7,41	↓	124,54	32,11

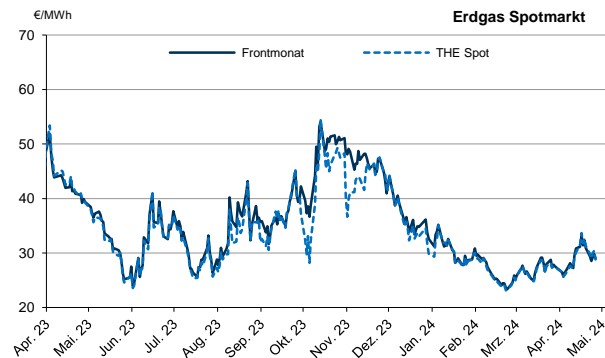
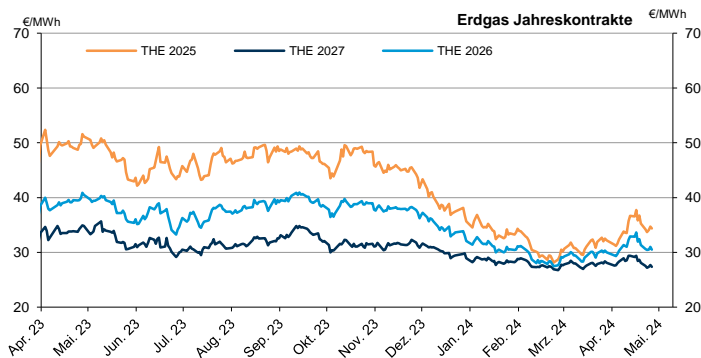
¹ Spotpreise ohne Wochenende



Preisüberblick Erdgas

Kontrakte in €/MWh	Aktuell 29.04.24	Settlement 15.04.24	Veränderung absolut	Tendenz seit letztem Weekly	Jahreshoch seit 02.01.2024	Jahrestief seit 02.01.2024
Erdgas THE 2025	33,50	36,56	-3,06	↓	37,75	28,13
Erdgas THE 2026	29,90	32,83	-2,93	↓	33,61	27,47
Erdgas THE 2027	27,40	29,16	-1,76	↓	29,40	26,75
Erdgas THE FM	28,10	31,13	-3,03	↓	35,16	23,33
Erdgas THE Win. 2024	34,00	37,00	-3,00	↓	38,37	23,64
THE Day-Ahead ¹	27,60	31,48	-3,88	↓	35,10	23,14
TTF Day-Ahead ¹	27,70	31,52	-3,82	↓	34,47	23,04

¹ Spotpreise ohne Wochenende



Rechtlicher Hinweis:
Mainova Energy Weekly soll Ihnen einen aktuellen Überblick über die gegenwärtige Marktlage und die Markteinschätzung der Mainova AG geben. Die tatsächliche Marktentwicklung ist nicht vorhersehbar. Die im Rahmen der Markteinschätzung getroffenen Aussagen über mögliche Kursentwicklungen basieren auf Analysen der Mainova AG. Diese werden nach bestem Wissen und mit größter Sorgfalt erstellt, geben jedoch keinerlei Gewähr oder Sicherheit, dass diese Einschätzungen oder Erwartungen sich als zutreffend erweisen werden. Die dargestellten historischen Daten sind keine Prognosen für die Zukunft. Mainova übernimmt keinerlei Haftung oder Gewähr für deren Richtigkeit, Aktualität und Vollständigkeit. Die angegebenen Preise, sonstige Indikationen oder Einschätzungen beziehen sich ausschließlich auf den Zeitpunkt der Erstellung der Ausarbeitung. Die Inhalte dienen ausschließlich der Information und stellen weder ein Angebot noch eine Aufforderung zur Abgabe eines Angebots oder eine sonstige Beratung dar, insbesondere keine Empfehlung zum Kauf, Halten oder Verkauf von Produkten, Abschluss von Lieferverträgen oder der Fixierung von Liefertranchen. Für Schäden, die im Zusammenhang mit der Verwendung und/oder der Verteilung dieser Ausarbeitung entstehen oder entstanden sind, übernimmt Mainova AG keine Haftung. Der „Energy Weekly“ ist auch in Auszügen urheberrechtlich geschützt. Vervielfältigung, Verarbeitung, Veränderung und/oder Weitergabe ist nur mit ausdrücklicher schriftlicher Erlaubnis der Mainova AG gestattet.