

Fundamentale Entwicklung am Energiemarkt

Die Meldung über ein Rahmenabkommen zwischen den USA und dem Iran zur Beilegung des Nahost-Konflikts hat zu Wochenbeginn Preisrückgänge bei Gas und Strom ausgelöst, weil damit verbunden die Freigabe der „Straße von Hormus“ für die Schifffahrt sowie mittelfristig ein steigendes Gas- und Ölangebot auf dem Weltmarkt einhergehen sollte. Allerdings ist mit diesem Rahmenabkommen noch keine Friedensvereinbarung zustande gekommen und es müssen noch brisante Themen bzw. Details geregelt werden, z. B. zum iranischen Atomprogramm oder in Bezug auf das israelische Vorgehen im Libanon, sodass aus Marktsicht eine gewissen Unsicherheit in Bezug auf einen dauerhaften Frieden verbunden mit ungestörten Energieexporten bestehen bleibt. Dies dürfte auch ein Grund dafür gewesen sein, dass die Preisrückgänge relativ verhalten ausfielen. Daneben stützten die vergleichsweise niedrigen Gasspeicherfüllstände sowie die abnehmenden LNG-Importe nach Europa die Terminnotierungen.

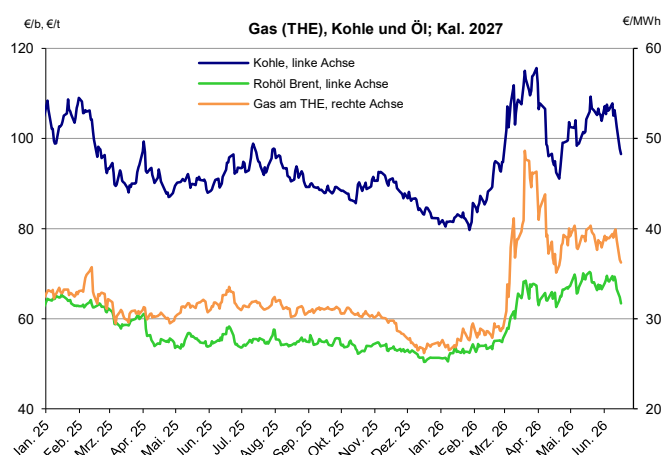
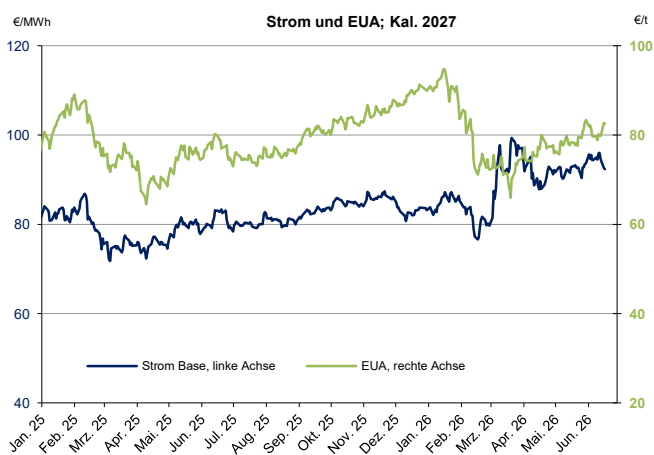
Die Verluste bei den Stromterminkontrakten - vor allem beim Frontjahr - fielen im Vergleich zu Gas prozentual niedriger aus, weil die die EUA's auf die Nachricht mit Wertzuwächsen, die letztendlich die Stromerzeugungskosten erhöhen, reagierten. Es besteht nun die Hoffnung, dass eine Belebung der Wirtschaftstätigkeit verbunden mit einer steigenden Energieerzeugung und EUA-Nachfrage in den nächsten Monaten eintreten könnte. Darüber hinaus wird der Stromterminbereich von hohen Base Spotwerten gestützt. Phasenweise schwache Windverhältnisse begleitet von hohen Brennstoffkosten führten seit Monatsbeginn immer wieder zu Notierungen deutlich über 100 €/MWh hinaus.

In der zweiten Monatshälfte Juni erwarten wir am Gas- und Stromterminmarkt zunächst nur geringe Preisveränderungen, da nach unserer Ansicht der Markt erst einmal abwarten wird, inwieweit die weiteren Gespräche zwischen den USA und dem Iran den Weg zu einem dauerhaften Frieden ebnen können oder ob erneut Zwietracht einkehren könnte.

Erwartung Preisverlauf für die kommenden zwei Wochen

Die Terminpreise für Gas und Strom dürften nach unserer Einschätzung in der zweiten Monatshälfte unter moderaten Schwankungen um die aktuellen Preisniveaus handeln.

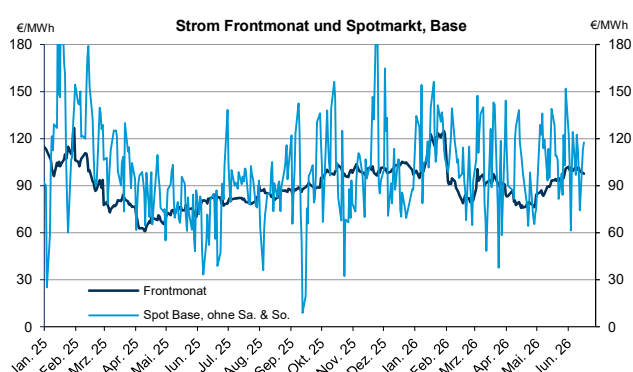
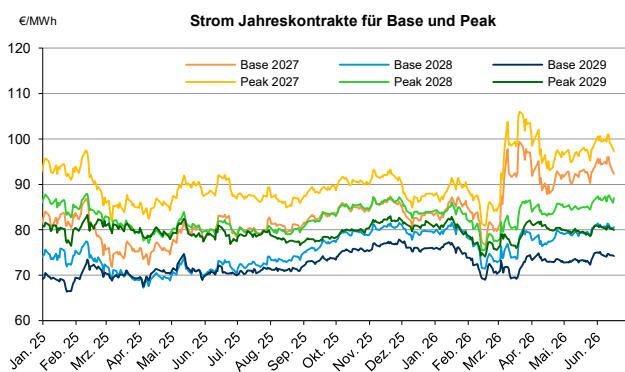
Kontrakte 2027	Aktuell 17.06.26	Settlement 20.05.26	Veränderung absolut	Tendenz seit letztem Bericht	Jahreshoch seit 02.01.2026	Jahrestief seit 02.01.2026
Strom Base 2027 (€/MWh)	92,35	92,72	-0,37	↘	99,34	76,62
CO2 2027 (€/t)	82,43	78,07	+4,36	↗	94,80	65,92
Erdgas THE 2027 (€/MWh)	36,35	39,66	-3,31	↘	48,64	26,50
Kohle 2027 (\$/t)	113,40	125,92	-12,52	↘	135,18	95,94
Kohle 2027 (€/t)	96,33	106,73	-10,40	↘	115,65	79,68
Öl Brent 2027 (\$/b)	74,70	80,31	-5,61	↘	83,31	60,03
Öl Brent 2027 (€/b)	63,46	68,07	-4,61	↘	70,39	50,51
USD je Euro in 2027	1,1772	1,1798	-0,0026	↘	1,2279	1,1575



Preisüberblick Strom

Kontrakte in €/MWh	Aktuell 17.06.26	Settlement 20.05.26	Veränderung absolut	Tendenz seit letztem Bericht	Jahreshoch seit 02.01.2026	Jahrestief seit 02.01.2026
Strom Base 2027	92,35	92,72	-0,37	↘	99,34	76,62
Strom Base 2028	80,95	79,18	+1,77	↗	81,57	71,42
Strom Base 2029	74,60	73,24	+1,36	↗	77,27	69,02
Strom Peak 2027	97,20	97,46	-0,26	↘	106,02	80,83
Strom Peak 2028	86,55	84,87	+1,68	↗	87,63	75,42
Strom Peak 2029	80,14	79,44	+0,70	↗	82,84	74,10
Phelix Base Spot ¹	139,92	109,15	+30,77	↗	156,17	37,68
Phelix Peak Spot ¹	86,18	74,91	+11,27	↗	216,67	17,14

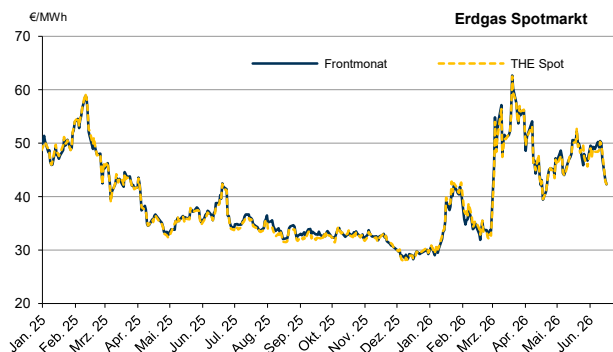
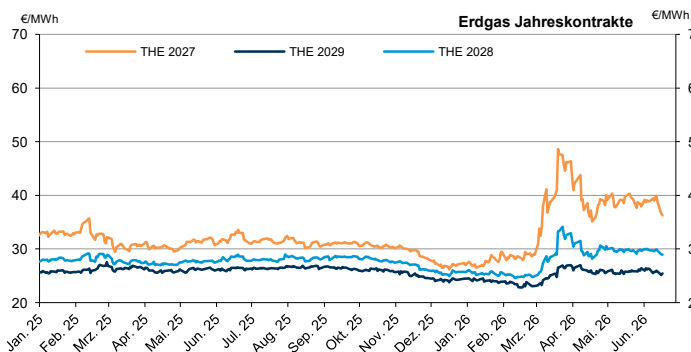
¹ Spotpreise ohne Wochenende



Preisüberblick Erdgas

Kontrakte in €/MWh	Aktuell 17.06.26	Settlement 20.05.26	Veränderung absolut	Tendenz seit letztem Bericht	Jahreshoch seit 02.01.2025	Jahrestief seit 02.01.2025
Erdgas THE 2027	36,35	39,66	-3,31	↘	48,64	26,50
Erdgas THE 2028	29,15	29,61	-0,46	↘	34,15	24,56
Erdgas THE 2029	25,65	25,77	-0,12	↘	26,98	22,80
Erdgas THE FM	42,20	49,84	-7,64	↘	62,67	29,01
Erdgas THE FQ	42,40	50,22	-7,82	↘	62,21	27,55
THE Day-Ahead ¹	42,05	49,31	-7,26	↘	62,49	29,37
TTF Day-Ahead ¹	41,80	49,11	-7,31	↘	61,39	28,07

¹ Spotpreise ohne Wochenende



Rechtlicher Hinweis:

Mainova Energy Weekly soll Ihnen einen aktuellen Überblick über die gegenwärtige Marktlage und die Markteinschätzung der Mainova AG geben. Die tatsächliche Marktentwicklung ist nicht vorhersehbar. Die im Rahmen der Markteinschätzung getroffenen Aussagen über mögliche Kursentwicklungen basieren auf Analysen der Mainova AG. Diese werden nach bestem Wissen sowie mit größter Sorgfalt und ggf. auch unter Mithilfe von KI erstellt, geben jedoch keinerlei Gewähr oder Sicherheit, dass diese Einschätzungen oder Erwartungen sich als zutreffend erweisen werden. Die dargestellten historischen Daten sind keine Prognosen für die Zukunft. Mainova übernimmt keinerlei Haftung oder Gewähr für deren Richtigkeit, Aktualität und Vollständigkeit. Die angegebenen Preise, sonstige Indikationen oder Einschätzungen beziehen sich ausschließlich auf den Zeitpunkt der Erstellung der Ausarbeitung. Die Inhalte dienen ausschließlich der Information und stellen weder ein Angebot noch eine Aufforderung zur Abgabe eines Angebots oder eine sonstige Beratung dar, insbesondere keine Empfehlung zum Kauf, Halten oder Verkauf von Produkten, Abschluss von Lieferverträgen oder der Fixierung von Lieferfranchisen. Für Schäden, die im Zusammenhang mit der Verwendung und/oder der Verteilung dieser Ausarbeitung entstehen oder entstanden sind, übernimmt Mainova AG keine Haftung. Der „Energy Weekly“ ist auch in Auszügen urheberrechtlich geschützt. Vervielfältigung, Verarbeitung, Veränderung und/oder Weitergabe ist nur mit ausdrücklicher schriftlicher Erlaubnis der Mainova AG gestattet.