

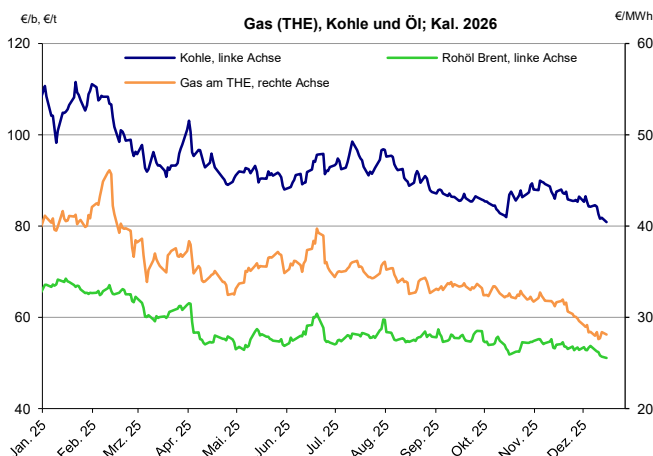
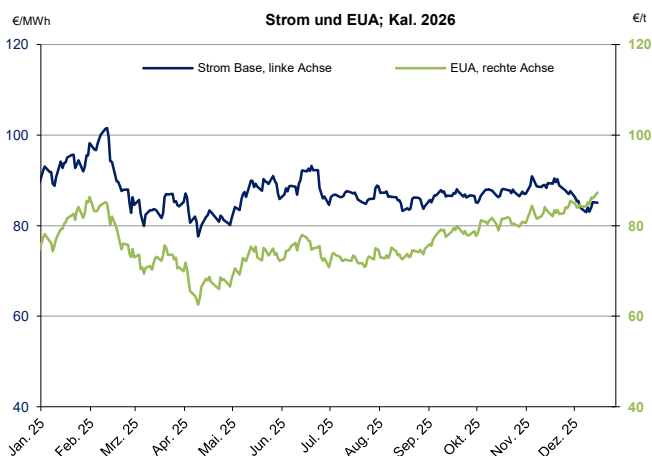
Fundamentale Entwicklung am Energiemarkt

Die Notierungen am Gas- und Stromterminmarkt verloren in den ersten Tagen des Monats weiter an Wert. Verantwortlich hierfür dürften vor allem erneut aufwärts korrigierte Temperaturprognosen für den Monat Dezember sowie spekulative Verkäufe gewesen sein. Mittlerweile konnten sich die Terminpreise auf niedrigem Niveau etwas stabilisieren bzw. von dort ausgehend kleine Wertzuwächse verzeichnen. Vermutlich wurden Short-Positionen geschlossen und neue Temperaturprognosen, die Richtung kühl/kalt Ende Dezember bzw. Anfang Januar tendieren, haben ebenfalls Kaufinteresse geweckt. Ansonsten bleibt alles beim Alten, d.h. es wird weiterhin viel LNG nach Europa importiert, Norwegen exportiert Gas nahe am Limit Richtung Kontinentaleuropa sowie nach UK und beim Gasverbrauch sind derzeit auch keine wesentlichen Veränderungen erkennbar. Vor diesem Hintergrund erwarten wir bei den Gas- und Stromterminkontrakten in der zweiten Dezemberhälfte nur moderate Preisbewegungen nach oben und unten, die vor allem in Abhängigkeit von Änderungen bei den Wetter-/Temperaturaussichten erfolgen sollten. Ergänzt sei, dass der Markt auch weiterhin genau die Entwicklung im Ukraine-Russland Konflikt verfolgt. Sollte sich hier in den nächsten Tagen bzw. Wochen eine Lösung abzeichnen, dürften vorübergehend Preisrückgänge einsetzen.

Erwartung Preisverlauf für die kommenden zwei Wochen

Seitwärts, d. h. moderate Preisbewegungen um die aktuellen Niveaus in Abhängigkeit der Veränderungen bei den Wetter- bzw. Temperaturprognosen. Sollte sich in Bezug auf den Ukraine-Russland Konflikt eine Lösung abzeichnen, dürften vorübergehend Preisrückgänge einsetzen.

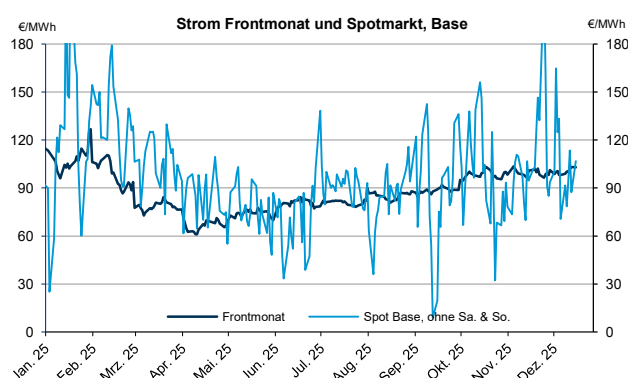
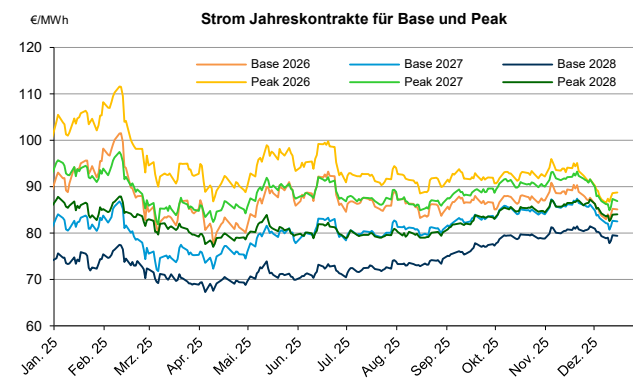
Kontrakte 2026	Aktuell 16.12.25	Settlement 02.12.25	Veränderung absolut	Tendenz seit letztem Weekly	Jahreshoch seit 02.01.2025	Jahrestief seit 02.01.2025
Strom Base 2026 (€/MWh)	84,59	85,43	-0,84	↘	101,53	77,62
CO2 2026 (€/t)	87,50	84,03	+3,47	↗	87,28	62,54
Erdgas THE 2026 (€/MWh)	27,77	28,96	-1,19	↘	46,11	27,60
Kohle 2026 (\$/t)	95,70	101,22	-5,52	↘	119,71	95,68
Kohle 2026 (€/t)	80,69	86,50	-5,81	↘	111,59	80,90
Öl Brent 2026 (\$/b)	59,70	61,87	-2,17	↘	72,46	60,43
Öl Brent 2026 (€/b)	50,34	52,87	-2,53	↘	68,50	51,09
USD je Euro in 2026	1,1860	1,1702	+0,0158	↗	1,2015	1,0539



Preisüberblick Strom

Kontrakte in €/MWh	Aktuell 16.12.25	Settlement 02.12.25	Veränderung absolut	Tendenz seit letztem Weekly	Jahreshoch seit 02.01.2025	Jahrestief seit 02.01.2025
Strom Base 2026	84,59	85,43	-0,84	↓	101,53	77,62
Strom Base 2027	82,44	83,80	-1,36	↓	87,42	71,76
Strom Base 2028	79,18	80,29	-1,11	↓	81,49	67,28
Strom Peak 2026	88,20	89,32	-1,13	↓	111,60	86,48
Strom Peak 2027	86,60	87,94	-1,34	↓	97,48	81,84
Strom Peak 2028	83,75	85,25	-1,50	↓	87,90	77,03
Phelix Base Spot ¹	106,40	164,81	-58,41	↓	231,36	8,83
Phelix Peak Spot ¹	121,06	213,90	-92,84	↓	312,70	-2,69

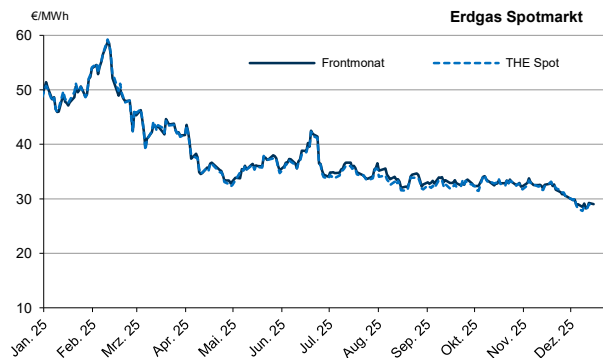
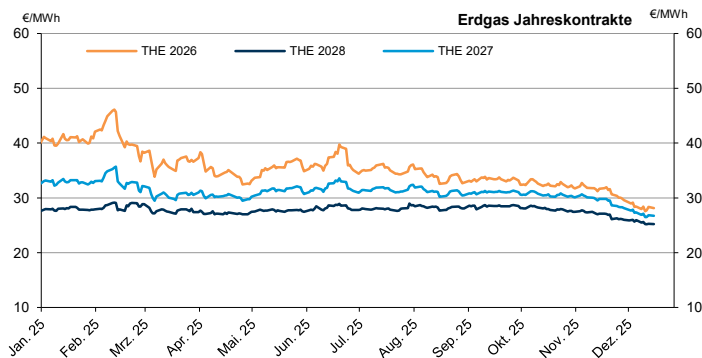
¹ Spotpreise ohne Wochenende



Preisüberblick Erdgas

Kontrakte in €/MWh	Aktuell 16.12.25	Settlement 02.12.25	Veränderung absolut	Tendenz seit letztem Weekly	Jahreshoch seit 02.01.2025	Jahrestief seit 02.01.2025
Erdgas THE 2026	27,77	28,96	-1,19	↓	46,11	27,60
Erdgas THE 2027	26,45	27,68	-1,23	↓	35,71	26,50
Erdgas THE 2028	25,05	25,94	-0,89	↓	29,15	25,19
Erdgas THE FM	28,62	29,73	-1,11	↓	58,75	28,24
Erdgas THE Som. 2026	27,17	28,30	-1,13	↓	58,05	27,01
THE Day-Ahead ¹	28,75	29,74	-0,99	↓	59,24	27,76
TTF Day-Ahead ¹	27,35	28,32	-0,97	↓	58,31	26,42

¹ Spotpreise ohne Wochenende



Rechtlicher Hinweis:

Mainova Energy Weekly soll Ihnen einen aktuellen Überblick über die gegenwärtige Marktlage und die Markteinschätzung der Mainova AG geben. Die tatsächliche Marktentwicklung ist nicht vorhersehbar. Die im Rahmen der Markteinschätzung getroffenen Aussagen über mögliche Kursentwicklungen basieren auf Analysen der Mainova AG. Diese werden nach bestem Wissen und mit größter Sorgfalt erstellt, geben jedoch keinerlei Gewähr oder Sicherheit, dass diese Einschätzungen oder Erwartungen sich als zutreffend erweisen werden. Die dargestellten historischen Daten sind keine Prognosen für die Zukunft. Mainova übernimmt keinerlei Haftung oder Gewähr für deren Richtigkeit, Aktualität und Vollständigkeit. Die angegebenen Preise, sonstige Indikationen oder Einschätzungen beziehen sich ausschließlich auf den Zeitpunkt der Erstellung der Ausarbeitung. Die Inhalte dienen ausschließlich der Information und stellen weder ein Angebot noch eine Aufforderung zur Abgabe eines Angebots oder eine sonstige Beratung dar, insbesondere keine Empfehlung zum Kauf, Halten oder Verkauf von Produkten, Abschluss von Lieferverträgen oder der Fiktion von Liefertranchen. Für Schäden, die im Zusammenhang mit der Verwendung und/oder der Verteilung dieser Ausarbeitung entstehen oder entstanden sind, übernimmt Mainova AG keine Haftung. Der „Energy Weekly“ ist auch in Auszügen urheberrechtlich geschützt. Vervielfältigung, Verarbeitung, Veränderung und/oder Weitergabe ist nur mit ausdrücklicher schriftlicher Erlaubnis der Mainova AG gestattet.