

Fundamentale Entwicklung am Energiemarkt

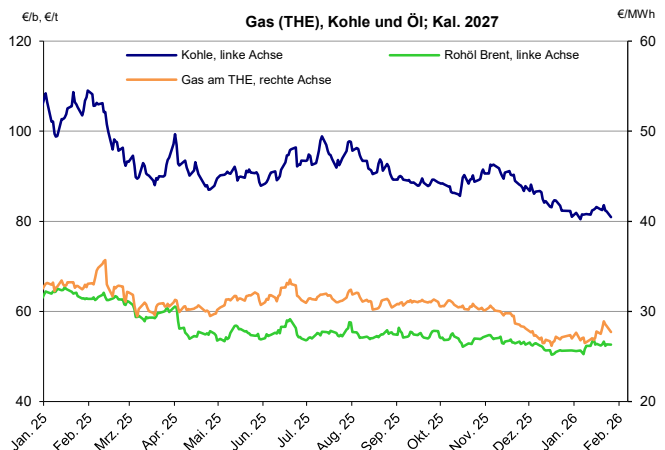
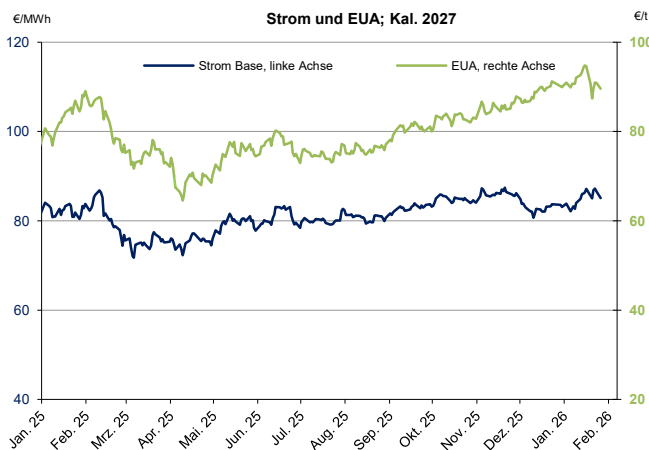
Revidierte Temperaturprognosen, die für die nächsten Wochen einen kälteren Verlauf andeuten als noch vor ein bis zwei Wochen prognostiziert wurde, haben am kurzen Terminmarktende (Feb., März) zu deutlichen Preissteigerungen geführt. Eine Temperatur bedingt hohe Gasnachfrage im Zusammenspiel mit den niedrigen Gasspeicherfüllständen lösen am Markt mittlerweile Bedenken aus, wonach es mit der Gasversorgung in Europa demnächst etwas enger werden könnte. Darüber hinaus machen sich die sehr kalten Temperaturen in den USA auch bei den europäischen Gaspreisen bemerkbar. Die Gasförderung in den USA wird beeinträchtigt, der Verbrauch steigt und der Preis für den Frontmonat am amerikanischen Henry Hub hat sich in den vergangenen Handelstagen in etwa verdoppelt, sodass mit entsprechenden Rückwirkungen auf die Exportpreise der US LNG-Lieferungen sowie mit vorübergehend niedrigeren Exportmengen nach Europa gerechnet werden muss.

Im Gegensatz zum Preisverlauf bei den naheliegenden Terminprodukten handelten die Frontjahreskontrakte für Gas und Strom zuletzt tendenziell seitwärts. Es sind zurzeit vor allem die Nachrichten zu geopolitischen Themen und die damit verbundenen Rückwirkungen auf die globale Wirtschaftsentwicklung bzw. auf Energieangebot und -nachfrage, die den Preisverlauf bestimmen. Die Ankündigung und die wenige Tage später wieder zurückgenommene Entscheidung über neue US-Handelszölle für einige EU-Staaten durch den amerikanischen Präsidenten hat in der vergangenen Woche zunächst zu rückläufigen und anschließend wieder zu steigenden Notierungen geführt. Auch wenn beim Thema „Grönland“ mittlerweile etwas Beruhigung eingekehrt ist, dürften die Gas- und Strompreise weiterhin sensibel auf geopolitische Nachrichten reagieren. Nichtsdestotrotz dürften die hohen Notierungen für die nahe liegenden Monatskontrakte den Preisverlauf bei den Kalenderjahrprodukten, vor allem beim Frontjahr, vorübergehend mit beeinflussen.

Erwartung Preisverlauf für die kommenden zwei Wochen

Wir erwarten in den kommenden zwei Wochen (moderate) Wertsteigerungen bei den Jahresprodukten für Gas und Strom, vor allem bei den Frontjahreskontrakten. Die Notierungen für die nahe liegenden Monatskontrakte dürften auf Basis der aktuellen Temperaturprognosen ihr Niveau halten oder noch etwas an Wert zulegen.

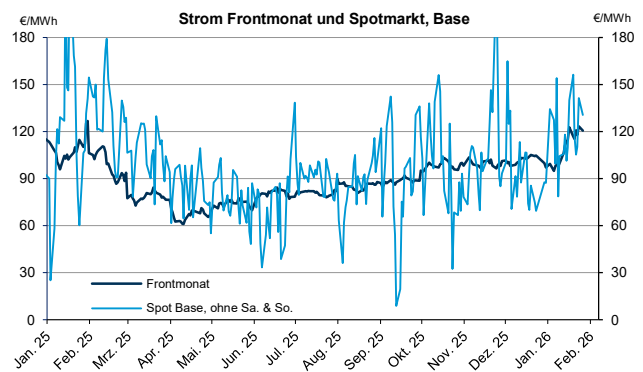
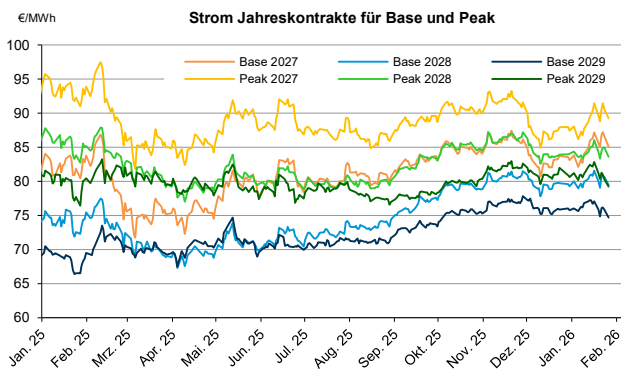
Kontrakte 2026	Aktuell 27.01.26	Settlement 13.01.26	Veränderung absolut	Tendenz seit letztem Weekly	Jahreshoch seit 02.01.2026	Jahrestief seit 02.01.2026
Strom Base 2027 (€/MWh)	84,84	85,96	-1,12	↘	87,19	82,10
CO2 2027 (€/t)	90,85	93,28	-2,43	↘	94,80	87,40
Erdgas THE 2027 (€/MWh)	27,38	27,04	+0,34	↗	28,89	26,50
Kohle 2027 (\$/t)	95,20	97,78	-2,58	↘	99,55	95,94
Kohle 2027 (€/t)	78,16	82,41	-4,25	↘	83,56	80,44
Öl Brent 2027 (\$/b)	63,94	63,21	+0,73	↗	63,98	60,03
Öl Brent 2027 (€/b)	52,50	53,28	-0,78	↘	53,93	50,51
USD je Euro in 2027	1,2180	1,1865	+0,0315	↗	1,2114	1,1827



Preisüberblick Strom

Kontrakte in €/MWh	Aktuell 27.01.26	Settlement 13.01.26	Veränderung absolut	Tendenz seit letztem Weekly	Jahreshoch seit 02.01.2026	Jahrestief seit 02.01.2026
Strom Base 2027	84,84	85,96	-1,12	↘	87,19	82,10
Strom Base 2028	79,35	80,88	-1,53	↘	81,57	78,94
Strom Base 2029	74,70	77,27	-2,57	↘	77,27	74,66
Strom Peak 2027	88,75	89,47	-0,72	↘	91,44	86,16
Strom Peak 2028	83,40	84,88	-1,48	↘	86,03	83,33
Strom Peak 2029	79,40	82,45	-3,05	↘	82,84	79,23
Phelix Base Spot ¹	136,83	118,14	+18,69	↗	156,17	78,70
Phelix Peak Spot ¹	159,78	137,41	+22,37	↗	216,67	87,63

¹ Spotpreise ohne Wochenende



Preisüberblick Erdgas

Kontrakte in €/MWh	Aktuell 27.01.26	Settlement 13.01.26	Veränderung absolut	Tendenz seit letztem Weekly	Jahreshoch seit 02.01.2025	Jahrestief seit 02.01.2025
Erdgas THE 2027	27,38	27,04	+0,34	↗	28,89	26,50
Erdgas THE 2028	24,97	25,47	-0,50	↘	26,05	25,07
Erdgas THE 2029	23,90	24,41	-0,51	↘	24,51	23,84
Erdgas THE FM	40,20	33,31	+6,89	↗	42,08	29,01
Erdgas THE Som. 2027	30,70	28,70	+2,01	↗	32,86	27,67
THE Day-Ahead ¹	41,00	33,56	+7,44	↗	42,84	29,37
TTF Day-Ahead ¹	39,50	31,49	+8,01	↗	40,46	28,07

¹ Spotpreise ohne Wochenende

