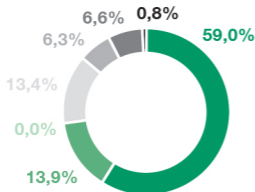


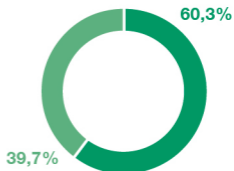
Stromkennzeichnung

Mainova Gesamtstrommix

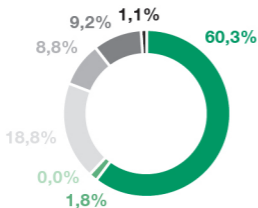


Produktmix

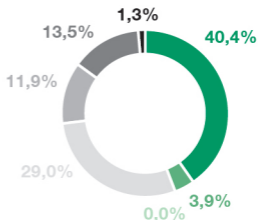
Novanatur, Green-, Öko-Optionen



Verbleibender Energiemix Mainova



Stromerzeugung in Deutschland



Umweltauswirkungen je Kilowattstunde

CO₂-Emissionen

Produktmix (Novanatur, Green-, Öko-Optionen)

0 g/kWh

Mainova Gesamtstrommix

164 g/kWh

Verbleibender Energiemix Mainova

230 g/kWh

Stromerzeugung in Deutschland

352 g/kWh

Radioaktiver Abfall

Produktmix (Novanatur, Green-, Öko-Optionen)

0 g/kWh

Mainova Gesamtstrommix

0,0002 g/kWh

Verbleibender Energiemix Mainova

0,0002 g/kWh

Stromerzeugung in Deutschland

0,0004 g/kWh

Erneuerbare Energien, finanziert aus der EEG-Umlage

Sonstige erneuerbare Energien

Mieterstrom, finanziert aus der EEG-Umlage

Kohle

Erdgas

Kernenergie

Sonstige fossile Energieträger